



Prefeitura de
CAUCAIA

CERTIDÃO DE DIVULGAÇÃO POR MEIO ELETRÔNICO

Período: **3.º BIMESTRE de 2018 (janeiro/junho)**

Relatório: **Relatório Resumido de Execução Orçamentária - RREO**

Data da Publicação: **30 de Julho de 2018**

<https://www.caucaia.ce.gov.br/index.php?tabela=pagina&acao=transparencia>

Certifico que o Relatório Resumido de Execução Orçamentária – RREO do terceiro bimestre de 2018 (janeiro/Junho), elaborado em conformidade com a LC 101/2000 e com a portaria da Secretaria do Tesouro Nacional, se encontra disponibilizado para consulta do público por intermédio de mídia através do endereço eletrônico de acesso: **<https://www.caucaia.ce.gov.br/index.php?tabela=pagina&acao=transparencia>**, sítio oficial do município de Caucaia, atendendo desta forma ao que se encontra determinado pelo Art. 48 da LC. 101 de 04 de maio de 2000, pelo que firmamos a presente certificação informando que referida publicação permanecerá disponível no já identificado sítio em formato **pdf**, até o encerramento do exercício de 2018.

Prefeitura Municipal de Caucaia, em 30 de Julho de 2018

Naumi Gomes de Amorim
Prefeito Municipal



Prefeitura de
CAUCAIA

CERTIDÃO DE DIVULGAÇÃO

Período: **3.º BIMESTRE de 2018 (janeiro/Junho)**

Relatório: **Relatório Resumido de Execução Orçamentária - RREO**

Data da Publicação: **30 de Julho de 2018**

Certifico que o **Relatório Resumido de Execução Orçamentária – RREO do terceiro bimestre de 2018 (janeiro/Junho)**, elaborado em conformidade com a LC 101/2000 e com as portaria da Secretaria do Tesouro Nacional, foi afixado no flanelógrafo desta prefeitura, onde permanecerá afixado até 30 de setembro de 2018, conforme estabelece a legislação vigente, art. 28, inciso X da Constituição Estadual e Acórdão do STJ – AC , Unân. Da 1ª T PUL. N.º DJ de 25/04/1994, Pag 9208 – Rec. Esp. 41.867-4, Relator Ministro Demócrito Reinaldo – Advs. Resato Donadio Munhoz e Pedro Orestes Serondo.

Prefeitura Municipal de Caucaia, em 30 de Julho de 2018.

Naumi Gomes de Amorim
Prefeito Municipal

GOVERNO MUNICIPAL DE CAUCAIA
Relatório Resumido de Execução Orçamentária

Balanco Orçamentário

Orçamento Fiscal e da Seguridade Social

Período: Janeiro a Junho de 2018/Bimestre: Maio e Junho

RREO - Anexo 1 (LRF Art. 52, inciso I, alíneas "a", e "b" do inciso II, e §1º)

Receitas Orçamentárias	Previsão Inicial	Previsão Atualizada (a)	Receitas Realizadas		Saldo (a-c)
			No Bimestre (b)	Até Bimestre (c)	
			% (b/a)	% (c/a)	
Receitas Orçamentárias					
Receitas (Exceto Intra-Orçamentárias) (I)	686.500.000,00	686.500.000,00	15,30	308.199.226,63	378.300.773,37
Receitas Correntes	624.291.150,00	624.291.150,00	16,77	307.695.239,27	316.595.910,73
Impostos, Taxas e Contribuições de Melhoria	77.090.150,00	77.090.150,00	12,73	34.981.516,50	42.108.633,50
Impostos	75.450.150,00	75.450.150,00	12,24	33.527.280,49	41.922.869,51
Taxas	1.640.000,00	1.640.000,00	35,13	1.454.236,01	185.763,99
Contribuições	61.100.000,00	61.100.000,00	11,93	22.272.484,64	38.827.515,36
Contribuições Sociais	20.200.000,00	20.200.000,00	15,81	9.494.645,19	10.705.354,81
Contribuição para o Custeio do Serviço de	40.900.000,00	40.900.000,00	10,01	12.777.839,45	28.122.160,55
Receita Patrimonial	15.225.000,00	15.225.000,00	0,00	3.278.878,65	11.946.121,35
Exploração do Patrimônio Imobiliário do	0,00	0,00	0,00	6.018,10	-6.018,10
Valores Mobiliários	14.875.000,00	14.875.000,00	0,00	3.003.269,16	11.871.730,84
Delegação de Serviços Públicos Mediante	350.000,00	350.000,00	13,83	269.591,39	80.408,61
Transferências Correntes	466.652.000,00	466.652.000,00	18,56	240.865.609,39	225.786.390,61
Transferências da União e de suas Entidades	178.614.000,00	178.614.000,00	17,92	86.263.279,40	92.350.720,60
Transferências dos Estados e do Distrito	101.513.000,00	101.513.000,00	15,64	50.061.518,25	51.451.481,75
Transferências de Instituições Privadas	525.000,00	525.000,00	0,00	0,00	525.000,00
Transferências de Outras Instituições Públicas	186.000.000,00	186.000.000,00	20,83	104.540.811,74	81.459.188,26
Outras Receitas Correntes	4.224.000,00	4.224.000,00	35,90	6.296.750,09	-2.072.750,09
Multas Administrativas, Contratuais e Judiciais	1.318.000,00	1.318.000,00	59,14	2.118.501,50	-800.501,50
Indenizações, Restituições e Ressarcimentos	2.641.000,00	2.641.000,00	10,74	3.167.832,33	-526.832,33
Demais Receitas Correntes	265.000,00	265.000,00	171,11	1.010.416,26	-745.416,26
Receitas de Capital	62.208.850,00	62.208.850,00	0,56	503.987,36	61.704.862,64
Operações de Crédito	43.563.000,00	43.563.000,00	0,00	0,00	43.563.000,00
Operações de Crédito Internas	23.563.000,00	23.563.000,00	0,00	0,00	23.563.000,00
Operações de Crédito Externas	20.000.000,00	20.000.000,00	0,00	0,00	20.000.000,00
Alienação de Bens	370.000,00	370.000,00	0,00	0,00	370.000,00
Alienação de Bens Moveis	370.000,00	370.000,00	0,00	0,00	370.000,00
Transferências de Capital	18.275.850,00	18.275.850,00	1,90	503.987,36	17.771.862,64
Transferências da União e de suas Entidades	13.483.850,00	13.483.850,00	0,00	0,00	13.483.850,00
Transferências dos Estados e do Distrito	4.792.000,00	4.792.000,00	7,26	503.987,36	4.288.012,64

GÓVERNO MUNICIPAL DE CAUCAIA
Relatório Resumido de Execução Orçamentária
Balanco Orçamentário

Orçamento Fiscal e da Seguridade Social

Período: Janeiro a Junho de 2018/Bimestre: Maio e Junho

RR-EO - Anexo 1 LRE - Art. 52 - Inciso I, alíneas "a", e "b", do inciso II, e §1º)

Receitas Orçamentárias	Previsão Inicial	Previsão Atualizada (a)	Receitas Realizadas				Saldo (a-c)
			No Bimestre (b)		Até Bimestre (c)		
			% (b/a)	% (c/a)	% (b/a)	% (c/a)	
Receitas (Intra-Orçamentárias) (II)	23.500.000,00	23.500.000,00	11,80	8.696.621,42	37,01	14.803.378,58	
SubTotal das Receitas (III) = (I + II)	710.000.000,00	710.000.000,00	15,19	316.895.848,05	44,63	393.104.151,95	
Operações de Crédito/Refinanciamento (IV)							
SubTotal com Refinanciamento (V) = (III + IV)	710.000.000,00	710.000.000,00	15,19	316.895.848,05	44,63	393.104.151,95	
Déficit (VI)				0,00			
Total (VII) = (V + VI)	710.000.000,00	710.000.000,00		316.895.848,05			
Saldos de Exercícios Anteriores							
Recursos Arrecadado Exercícios Anteriores RPPS							
Superávit Financeiro Utilizado Créditos Adicionais							
Reabertura de Créditos Adicionais							

Despesas Orçamentárias	Dotação Inicial (d)	Dotação Atualizada (e)	Despesas Empenhadas (f)		Saldo (g) = (e-f)	Despesas Liquidadas (h)		Saldo (i) = (e-h)	Despesas Pagas Até o Bimestre (j)	Inscritas em Restos a Pagar Não Proc. (k)
			Até o Bimestre			Até o Bimestre				
			No Bimestre	% (f/d)		No Bimestre	% (h/g)			
Despesas Orçamentárias										
Despesas (Exceto Intra-Orçamentárias) (VIII)	686.698.500,00	689.977.641,94	60.669.573,55	451.807.138,59	238.170.503,35	118.483.429,57	287.236.372,36	402.741.269,58	268.940.722,34	
DESPESAS CORRENTES	496.537.402,00	532.057.286,94	52.598.940,37	430.199.465,17	101.857.821,77	114.350.709,83	274.302.727,28	257.754.559,66	258.536.297,07	
PESSOAL E ENCARGOS SOCIAIS	315.511.322,00	293.184.830,16	18.933.641,07	246.652.560,17	46.532.269,99	59.161.233,54	151.290.447,17	141.894.382,99	151.287.252,21	
JUROS E ENCARGOS DA DÍVIDA	840.000,00	830.000,00	0,00	0,00	830.000,00	0,00	0,00	830.000,00	0,00	
OUTRAS DESPESAS CORRENTES	180.186.080,00	238.042.456,78	33.665.299,30	183.546.905,00	54.495.551,78	55.189.476,29	123.012.280,11	115.030.176,67	107.249.044,86	
DESPESAS DE CAPITAL	172.212.215,00	139.971.472,00	8.070.633,18	21.607.673,42	118.363.798,58	4.132.719,74	12.933.645,08	127.037.826,92	10.404.425,27	
INVESTIMENTOS	164.337.715,00	132.778.272,00	7.038.933,98	18.025.816,91	114.752.455,09	3.078.661,15	9.617.648,91	123.160.623,09	7.088.429,10	
INVERSÕES FINANCEIRAS	545.000,00	176.000,00	0,00	0,00	176.000,00	0,00	0,00	176.000,00	0,00	
AMORTIZAÇÃO DA DÍVIDA	7.329.500,00	7.017.200,00	1.031.699,20	3.581.856,51	3.435.343,49	1.054.058,59	3.315.996,17	3.701.203,83	3.315.996,17	
Despesas (Intra-Orçamentárias) (IX)	23.301.500,00	20.022.358,06	500.500,00	15.163.152,95	4.859.205,11	3.764.702,89	8.854.498,78	11.167.859,28	8.839.188,78	
SubTotal das Despesas (X) = (VIII + IX)	710.000.000,00	710.000.000,00	61.170.073,55	466.970.291,54	243.029.708,46	122.248.132,46	296.090.871,14	413.909.128,86	277.779.911,12	
Amortização da Div./Refinanciamento (XI)										
SubTotal com Refinanciamento (XII) = (X + XI)	710.000.000,00	710.000.000,00	61.170.073,55	466.970.291,54	243.029.708,46	122.248.132,46	296.090.871,14	413.909.128,86	277.779.911,12	
Superávit (XIII)										
Total (XIV) = (XII + XIII)	710.000.000,00	710.000.000,00	61.170.073,55	466.970.291,54	243.029.708,46	122.248.132,46	316.895.848,05	277.779.911,12	277.779.911,12	
Reserva do RPPS	0,00	0,00								

Receitas Intra-Orçamentárias	Previsão Inicial	Previsão Atualizada (a)	Receitas Realizadas				Saldo (a-c)
			No Bimestre (b)		Até Bimestre (c)		
			% (b/a)	% (c/a)	% (b/a)	% (c/a)	
Receitas Orçamentárias							
Receitas (Intra-Orçamentárias) (II)	23.500.000,00	23.500.000,00	11,80	8.696.621,42	37,01	14.803.378,58	
Receitas Correntes Intra-orçamentária	23.500.000,00	23.500.000,00	11,80	8.696.621,42	37,01	14.803.378,58	

GOVERNO MUNICIPAL DE CAUCAIA
 Relatório Resumido de Execução Orçamentária
Balanco Orçamentário

Orçamento Fiscal e da Seguridade Social
 Período: Janeiro a Junho de 2018/Bimestre: Maio e Junho

BREJO SANTO, 11 DE JUNHO DE 2018. Insc. nº 07.283.022/010-50

Receitas Intra-Orçamentárias	Previsão Inicial (d)	Dotação Atualizada (e)	Previsão Atualizada (a)	Receitas Realizadas				Saldo (e-c)	
				No Bimestre (b)		Até Bimestre (c)			%
				(b/a)	(c/a)	(b/a)	(c/a)		
Receitas de Contribuições Intra-orçamentária	23.500.000,00	20.022.358,06	23.500.000,00	11,80	8.696.621,42	37,01	14.803.378,58		
Contribuições Sociais Intra-orçamentária	23.500.000,00	19.500.100,00	23.500.000,00	11,80	8.696.621,42	37,01	14.803.378,58		
Despesas Intra-Orçamentárias									
Despesas Orçamentárias	23.301.500,00	20.471.500,00	500.500,00	3.764.702,89	8.854.498,78	8.839.188,78			
Despesas (Intra-Orçamentárias) (X)	20.471.500,00	19.500.100,00	500.500,00	3.764.702,89	8.854.498,78	8.839.188,78			
DESPESAS CORRENTES	20.471.500,00	19.500.100,00	500.500,00	3.764.702,89	8.854.498,78	8.839.188,78			
PESSOAL E ENCARGOS SOCIAIS	2.830.000,00	522.258,06	0,00	0,00	0,00	0,00			
DESPESAS DE CAPITAL	2.830.000,00	522.258,06	0,00	0,00	0,00	0,00			
INVESTIMENTOS	2.830.000,00	522.258,06	0,00	0,00	0,00	0,00			

NAUMI GOMES DE AMORIM
 PREFEITO MUNICIPAL

ACONTAEL CONTABILIDADE E SERVIÇOS SIS EPP
 Contador - CRC 06888/O-5

GELMA MARIA LEITAO BARROS
 CONTROLADORA GERAL

MARCUS MOTA DE PAUCA CAVALCANTE
 SEC. DE FINANÇAS, PLANEJAMENTO E ORÇAMENTO

GOVERNO MUNICIPAL DE CAUCAIA
Relatório Resumido de Execução Orçamentária
Demonstrativo da Receita Corrente Líquida
Orçamento Fiscal e da Seguridade Social
Período: Janeiro a Junho de 2018/Bimestre: Maio e Junho

RREO - Anexo 3 (LRE - Art. 53, inciso I)

Especificação	Evolução da Receita Realizada nos Últimos 12 Meses												Total (Últimos 12 Meses)	Em reais, Previsão Atualizada do Exercício
	Julho/2017	Agosto/2017	Setembro/2017	Outubro/2017	Novembro/2017	Dezembro/2017	Janeiro/2018	Fevereiro/2018	Março/2018	Abril/2018	Maió/2018	Junho/2018		
Receitas Correntes (I)	45.023.325,75	52.743.917,10	49.990.921,73	46.437.853,90	44.781.501,73	74.766.818,30	50.167.490,56	65.263.427,58	51.298.440,08	50.438.229,71	58.923.711,96	52.611.003,86	842.452.642,26	524.291.150,00
Impostos, Taxas e Contribuições de Melhoria	6.935.788,45	7.082.392,37	6.115.235,58	5.093.232,12	5.639.713,05	14.232.063,36	5.540.118,22	6.676.066,53	4.582.578,30	8.371.986,30	4.473.350,41	5.337.416,74	80.079.941,43	77.090.150,00
IPDU	2.032.097,38	1.537.266,76	480.134,32	354.463,74	473.563,62	705.820,35	777.390,91	772.066,99	792.180,01	613.526,24	709.411,56	966.118,00	10.214.039,88	17.500.000,00
ISS	2.479.037,57	2.981.088,64	3.458.176,99	3.111.712,46	2.840.468,65	4.254.447,04	2.590.269,51	4.271.471,79	2.805.803,80	3.552.593,50	2.582.094,78	2.224.611,77	37.160.768,50	35.550.150,00
ITBI	313.765,79	472.868,08	451.939,27	318.268,55	399.719,49	356.630,12	530.140,37	318.848,62	277.140,09	490.567,85	283.696,16	517.222,89	4.730.807,28	5.400.000,00
IRRF	1.903.811,35	1.855.663,25	1.501.205,67	1.037.987,26	1.783.722,71	8.663.260,63	1.437.709,66	1.181.310,45	458.377,90	3.414.297,85	531.503,30	1.419.936,49	25.188.786,52	17.000.000,00
Outros Impostos, Taxas e Contribuições de Melhoria	207.076,36	235.505,64	223.777,33	270.800,11	142.238,58	251.905,22	195.607,77	132.368,68	249.076,50	301.010,86	366.644,61	209.527,59	2.785.539,25	1.640.000,00
Contribuições	5.221.613,45	3.731.441,04	3.891.320,41	3.783.754,32	3.797.083,44	5.178.589,78	4.115.317,74	3.799.657,63	3.517.532,28	3.551.381,71	3.580.841,33	3.707.753,75	47.876.287,08	61.100.000,00
Receta Patrimonial	1.293.019,68	1.197.074,81	1.381.470,26	607.477,28	1.438.960,10	1.033.794,52	1.462.619,18	738.055,39	1.065.630,67	965.830,10	-894.785,15	341.528,46	10.230.675,30	15.225.000,00
Rendimentos de Aplicação Financeira	1.256.019,50	1.148.870,44	1.342.257,07	564.912,57	1.418.225,05	1.020.889,49	1.390.272,67	650.592,10	1.021.620,82	547.491,59	-925.460,34	318.752,32	9.754.443,28	14.875.000,00
Outras Receitas Patrimoniais	37.000,18	48.204,37	39.213,19	42.564,71	20.735,05	12.905,03	72.346,51	87.463,29	44.009,85	18.338,51	30.675,19	22.776,14	476.232,02	350.000,00
Receta Agropecuária	0,00	0,00	0,00	0,00	0,00	0,00	0,00	0,00	0,00	0,00	0,00	0,00	0,00	0,00
Receta Industrial	0,00	0,00	0,00	0,00	0,00	0,00	0,00	0,00	0,00	0,00	0,00	0,00	0,00	0,00
Receta de Serviços	0,00	0,00	0,00	0,00	0,00	0,00	0,00	0,00	0,00	0,00	0,00	0,00	0,00	0,00
Transferências Correntes	30.920.403,78	39.532.378,65	37.734.517,70	35.678.342,76	33.119.359,12	53.257.064,65	38.419.158,39	53.384.778,55	39.567.399,00	37.029.217,35	51.077.458,39	42.400.662,19	492.120.740,53	466.652.000,00
Cota-Parte do FPM	5.807.346,37	6.586.224,10	5.530.209,90	6.267.306,29	6.446.363,42	8.621.923,45	7.872.460,03	10.291.767,39	6.930.382,98	7.266.280,77	8.917.491,84	8.350.807,07	88.888.563,61	81.600.000,00
Cota-Parte do ICMS	7.905.643,06	7.651.867,50	7.144.396,66	7.617.497,17	7.375.689,00	8.165.276,08	8.820.362,78	7.769.475,45	6.741.870,12	7.246.250,77	7.814.864,07	6.222.071,26	90.479.263,92	76.000.000,00
Cota-Parte do IPVA	414.594,40	308.254,62	271.483,20	266.761,47	170.924,68	215.516,17	1.585.559,51	2.308.254,33	1.565.026,95	1.605.714,90	1.531.199,04	1.268.295,29	12.111.594,56	9.920.000,00
Cota-Parte do ITR	4.223,41	646,54	1.387,80	37.748,18	3.293,88	2.598,92	3.630,17	2.169,76	345,13	373,09	400,49	2.868,47	59.683,94	60.000,00
Transferências da LC 87/1996	21.099,27	21.099,27	21.099,27	21.099,27	21.099,27	21.099,27	21.099,27	21.099,27	21.099,27	21.099,27	21.099,27	21.099,27	21.099,27	21.099,27
Transferências da LC 61/1989	21.729,74	20.333,96	21.719,05	27.409,96	22.381,77	30.880,34	178.085,31	218.162,33	187.340,95	132.429,22	67.989,53	41,44	928.503,60	2.500.000,00
Transferência do FUNDEB	10.912.528,09	11.581.828,07	9.991.779,35	10.896.843,85	10.847.122,61	13.163.375,02	14.011.583,71	25.293.417,27	14.492.484,22	11.991.277,46	23.777.163,18	14.974.885,90	171.934.288,73	186.000.000,00
Outras Transferências Correntes	5.829.239,44	13.362.124,59	14.752.442,47	10.543.876,57	8.232.484,49	23.036.395,40	5.925.818,12	6.879.873,26	9.628.289,89	8.765.232,38	8.946.691,48	11.560.036,00	127.462.304,09	110.538.000,00
Outras Receitas Correntes	652.500,39	1.200.630,23	868.377,78	1.275.047,42	786.386,02	1.065.305,99	630.277,03	664.869,28	2.565.299,83	919.814,25	692.846,98	823.642,72	12.144.997,92	4.224.000,00
Deduções (II)	5.730.309,17	4.371.536,98	4.208.807,69	4.369.602,27	4.327.512,98	6.062.866,07	5.412.527,33	5.674.144,05	6.438.460,41	2.943.704,98	5.310.685,72	4.820.643,94	59.670.801,59	62.201.000,00
Contribuição Servidor para o Plano de Previdência	2.894.582,05	1.453.851,84	1.610.748,59	1.522.037,91	1.519.562,67	2.651.407,31	1.744.449,25	1.467.669,59	1.546.691,10	1.542.094,66	1.598.017,46	1.595.723,13	21.146.835,56	20.200.000,00
Compensação Financ. entre Regimes Previdência	0,00	0,00	0,00	0,00	0,00	0,00	0,00	0,00	1.833.399,19	-1.833.399,19	48.458,32	43.998,44	92.456,76	0,00
Dedução da Receita para Formação do FUNDEB	2.835.727,12	2.917.685,14	2.598.059,10	2.847.564,36	2.807.950,31	3.411.458,76	3.668.078,08	4.206.674,46	3.058.370,12	3.235.009,51	3.664.209,94	3.180.922,37	38.431.509,27	42.001.000,00
Receita Corrente Líquida (III) = (I) - (II)	39.293.016,58	48.372.380,12	45.782.114,04	42.068.251,63	40.453.988,75	68.703.952,23	44.754.963,23	59.589.283,53	44.859.979,67	47.494.524,73	53.619.026,24	47.790.359,92	582.781.840,67	562.090.150,00

GOVERNO MUNICIPAL DE CAUCAIA

Relatório Resumido de Execução Orçamentária


Demonstrativo da Receita Corrente Líquida

Orçamento Fiscal e da Seguridade Social


Período: Janeiro a Junho de 2018/Bimestre: Maio e Junho

RR00 - Anexo 3 (LRF - Art. 53, inciso I)


Em reais




NAUMI GOMES DE AMORIM
PREFEITO MUNICIPAL



ACONTABIL CONTABILIDADE E SERVIÇOS S/S EPP
Contador - CRC 06888/O-5



GELMA MARIA LEITÃO BARROS
CONTROLADORA GERAL



MARCUS MOTA DE PAULA CAVALCANTE
SEC. DE FINANÇAS, PLANEJAMENTO E ORÇAMENTO

GOVERNO MUNICIPAL DE CAUCAIA

Relatório Resumido de Execução Orçamentária

Demonstrativo das Receitas e Despesas Previdenciárias do Regime Próprio de Previdência dos Servidores

Orçamento Fiscal e da Seguridade Social

Período: Janeiro a Junho / Bimestre: Maio a Junho de 2018

RREO - Anexo 4 (LRF, Art. 53, inciso II)

Em Reais

RECEITAS PREVIDENCIÁRIAS - RPPS	PLANO PREVIDENCIÁRIO			RECEITAS REALIZADAS	
	PREVISÃO INICIAL	PREVISÃO ATUALIZADA		Até o Bimestre 2018	Até o Bimestre 2017
RECEITAS CORRENTES (I)	55.701.000,00	55.701.000,00		24.752.455,36	11.215.557,60
Receitas de Contribuições dos Segurados	20.200.000,00	20.200.000,00		9.494.645,19	6.004.203,03
Civil	20.200.000,00	20.200.000,00		9.494.645,19	6.004.203,03
Ativo	20.200.000,00	20.200.000,00		9.494.645,19	6.004.203,03
Inativo	0,00	0,00		0,00	0,00
Pensionista	0,00	0,00		0,00	0,00
Receitas de Contribuições Patronais	23.500.000,00	23.500.000,00		8.696.621,42	0,00
Civil	23.500.000,00	23.500.000,00		8.696.621,42	0,00
Ativo	23.500.000,00	23.500.000,00		8.696.621,42	0,00
Inativo					
Pensionista					
Em Regime de Parcelamento de Débitos	0,00	0,00		0,00	0,00
Receita Patrimonial	12.000.000,00	12.000.000,00		3.738.684,03	5.211.354,57
Receitas Imobiliárias	0,00	0,00		0,00	0,00
Receitas de Valores Mobiliários	12.000.000,00	12.000.000,00		3.738.684,03	5.211.354,57
Outras Receitas Patrimoniais	0,00	0,00		0,00	0,00
Receitas de Serviços	0,00	0,00		0,00	0,00
Outras Receitas Correntes	1.000,00	1.000,00		2.822.504,72	0,00
Compensação Previdenciária do RGPS para o RPPS	0,00	0,00		0,00	0,00
Aportes Periódicos para Amortização de Déficit Atuarial do RPPS (II)	0,00	0,00		0,00	0,00
Demais Receitas Correntes	1.000,00	1.000,00		2.822.504,72	0,00
RECEITAS DE CAPITAL (III)	0,00	0,00		0,00	0,00
Alienação de Bens, Direitos e Ativos	0,00	0,00		0,00	0,00
Amortização de Empréstimos	0,00	0,00		0,00	0,00
Outras Receitas de Capital	0,00	0,00		0,00	0,00
TOTAL DAS RECEITAS PREVIDENCIÁRIAS - RPPS (IV) = (I + III - II)	55.701.000,00	55.701.000,00		24.752.455,36	11.215.557,60

GOVERNO MUNICIPAL DE CAUCAIA

Relatório Resumido de Execução Orçamentária

Demonstrativo das Receitas e Despesas Previdenciárias do Regime Próprio de Previdência dos Servidores

Orçamento Fiscal e da Seguridade Social

Período: Janeiro a Junho / Bimestre; Maio a Junho de 2018

RREO - Anexo 4 (LRF, Art. 53, inciso II)

	Em Reais							
	DOTAÇÃO INICIAL	DOTAÇÃO ATUALIZADA	DESPESAS EMPENHADAS		DESPESAS LIQUIDADAS		INSCRITA EM RESTOS A PAGAR NÃO PROCESSADOS	
			Até o Bimestre 2018	Até o Bimestre 2017	Até o Bimestre 2018	Até o Bimestre 2017	Até o Bimestre 2018	Até o Bimestre 2017
DESPESAS PREVIDENCIÁRIAS - RPPS								
ADMINISTRAÇÃO (V)	0,00	0,00	0,00	0,00	0,00	0,00	0,00	0,00
Despesas Correntes	0,00	0,00	0,00	0,00	0,00	0,00	0,00	0,00
Despesas de Capital	0,00	0,00	0,00	0,00	0,00	0,00	0,00	0,00
PREVIDÊNCIA (VI)	36.221.202,00	35.850.202,00	29.357.877,08	15.241.134,13	17.688.587,29	14.030.829,97	0,00	0,00
Benefícios - Civil	36.216.202,00	35.795.202,00	29.302.877,08	15.241.134,13	17.673.991,64	14.030.829,97	0,00	0,00
Aposentadorias	30.000.000,00	29.581.000,00	26.265.073,24	13.520.624,92	15.956.507,05	12.432.216,99	0,00	0,00
Pensões	6.000.000,00	6.001.000,00	3.037.803,84	1.720.509,21	1.717.484,59	1.598.612,98	0,00	0,00
Outros Benefícios Previdenciários	216.202,00	213.202,00	0,00	0,00	0,00	0,00	0,00	0,00
Outras Despesas Previdenciárias	5.000,00	55.000,00	55.000,00	0,00	14.595,65	0,00	0,00	0,00
Compensação Previdenciária do RPPS para o RGPS	5.000,00	55.000,00	55.000,00	0,00	14.595,65	0,00	0,00	0,00
Demais Despesas Previdenciárias								
TOTAL DAS DESPESAS PREVIDENCIÁRIAS - RPPS (VII) = (V + VI)	36.221.202,00	35.850.202,00	29.357.877,08	15.241.134,13	17.688.587,29	14.030.829,97	0,00	0,00
RESULTADO PREVIDENCIÁRIO (VIII) = (IV - VII)	19.479.798,00	19.850.798,00	-4.605.421,72	-4.025.576,53	7.063.868,07	-2.815.272,37		

GOVERNO MUNICIPAL DE CAUCAIA

Relatório Resumido de Execução Orçamentária

Demonstrativo das Receitas e Despesas Previdenciárias do Regime Próprio de Previdência dos Servidores


Orçamento Fiscal e da Seguridade Social


Período: Janeiro a Junho / Bimestre: Maio a Junho de 2018

RREO - Anexo 4 (LRF, Art. 53, inciso II)

		Em Reais
Recursos RPPS Arrecadados em Exercícios Anteriores		
Valor	PREVISÃO ORÇAMENTÁRIA	
Reserva Orçamentária do RPPS		
Valor	PREVISÃO ORÇAMENTÁRIA	
Aportes de Recursos para o Plano Previdenciário do RPPS		
Plano de Amortização - Contribuição Patronal Suplementar		
Plano de Amortização - Aporte Periódico de Valores Predefinidos		
Outros Aportes para o RPPS		
Recursos para Cobertura de Déficit Financeiro		
Bens e Direitos do RPPS		
		PERÍODO DE REFERÊNCIA
		2018
		2017
Caixa e Equivalentes de Caixa	180.484.439,97	176.516.075,19
Investimentos e Aplicações		
Outros Bens e Direitos		


 NAUMI GOMES DE AMORIM
 PREFEITO MUNICIPAL


 ACONTABIL CONTABILIDADE E SERVIÇOS S/S EPP
 Contador - CRC 06888/O-5


 GELMA MARIA LEIÃO BARROS
 CONTROLADORA GERAL

MARCÚS MOTA DE PAULA CAVALCANTE
 SEC. DE FINANÇAS, PLANEJAMENTO E ORÇAMENTO

GOVERNO MUNICIPAL DE CAUCAIA
 Relatório Resumido de Execução Orçamentária
Demonstrativo do Resultado Primário e Nominal
 Orçamento Fiscal e da Seguridade Social
 Período: Janeiro a Junho de 2018/Bimestre: Maio e Junho

BBEO - Anexo 6 (LRE - Art. 53, Inciso III)

	Até o Bimestre 2018	
	Previsão Atualizada	Receitas Realizadas (a)
Receitas Primárias		
Receitas Correntes (I)	624.291.150,00	309.490.260,44
Impostos, Taxas e Contribuições de Melhoria	77.090.150,00	34.981.516,50
IPTU	17.500.000,00	4.630.693,71
ISS	35.550.150,00	18.035.835,15
ITBI	5.400.000,00	2.417.615,98
IRRF	17.000.000,00	8.443.135,65
Outros Impostos, Taxas e Contribuições de Melhoria	1.640.000,00	1.454.236,01
Contribuições	61.100.000,00	22.272.484,64
Receitas Previdenciárias	20.200.000,00	9.494.645,19
Outras Receitas de Contribuições	40.900.000,00	12.777.839,45
Receita Patrimonial	15.225.000,00	5.073.899,82
Aplicações Financeiras (II)	14.875.000,00	4.798.290,33
Outras Receitas Patrimoniais	350.000,00	275.609,49
Transferências Correntes	466.652.000,00	240.865.609,39
Cota-Parte do FPM	81.600.000,00	39.703.352,40
Cota-Parte do ICMS	76.000.000,00	35.691.915,63
Cota-Parte do IPVA	9.920.000,00	8.371.240,11
Cota-Parte do ITR	60.000,00	7.828,14
Transferências da LC 87/1996	-34.000,00	103.962,06
Transferências da LC nº 61/1989	2.500.000,00	784.048,78
Transferências do FUNDEB	0,00	0,00
Outras Transferências Correntes	296.606.000,00	156.203.262,27
Demais Receitas Correntes	4.224.000,00	6.296.750,09
Outras Receitas Financeiras (III)	0,00	0,00
Receitas Correntes Restantes	4.224.000,00	6.296.750,09
Receitas Primárias Correntes (IV) = (I - II - III)	609.416.150,00	304.691.970,11
Receitas de Capital (V)	62.208.850,00	503.987,36
Operações de Crédito (VI)	43.563.000,00	0,00
Amortização de Empréstimos (VII)	0,00	0,00
Alienação de Bens	370.000,00	0,00
Receitas de Alienação de Investimentos Temporários (VIII)		
Receitas de Alienação de Investimentos Permanentes (IX)	370.000,00	0,00
Outras Alienações de Bens	18.275.850,00	503.987,36
Transferências de Capital	0,00	0,00
Convênios		
Outras Transferências de Capital	18.275.850,00	503.987,36

GOVERNO MUNICIPAL DE CAUCAIA
 Relatório Resumido de Execução Orçamentária
Demonstrativo do Resultado Primário e Nominal
 Orçamento Fiscal e da Seguridade Social
 Período: Janeiro a Junho de 2018/Bimestre: Maio e Junho

RREO - Anexo 6 (LRE - Art. 53, inciso III)

	Previsão Atualizada		Até o Bimestre 2018					
	Dotação Atualizada	Despesas Empenhadas	Despesas Liquidadas	Despesas Pagas (a)	Restos a Pagar Processados Pagos (b)		Restos a Pagar Não Processados Pagos (c)	
					Restos a Pagar Processados	Pagos (b)	Liquidados	Pagos (c)
Receitas Primárias								
Outras Receitas de Capital		0,00						0,00
Outras Receitas de Capital Não Primárias (X)								
Outras Receitas de Capital Primárias		0,00						0,00
Receitas Primárias de Capital (XI) = (V - VI - VII - VIII - IX - X)		18.645.850,00						503.987,36
Receita Primária Total (XII) = (IV + XI)		628.062.000,00						305.195.957,47
Despesas Primárias								
Despesas Primárias								
Despesas Correntes (XIII)	551.557.386,94	445.362.618,12	283.157.226,06	267.375.485,85	27.749.356,82	2.475.861,38	2.288.309,99	
Pessoal e Encargos Sociais	312.684.930,16	261.815.713,12	160.144.945,95	160.126.440,99	3.920.094,90			
Juros e Encargos da Dívida (XIV)	830.000,00	0,00	0,00	0,00	0,00			
Outras Despesas Correntes	238.042.456,78	183.546.905,00	123.012.280,11	107.249.044,86	23.829.261,92	2.475.861,38	2.288.309,99	
Despesas Primárias Correntes (XV) = (XIII - XIV)	550.727.386,94	445.362.618,12	283.157.226,06	267.375.485,85	27.749.356,82	2.475.861,38	2.288.309,99	
Despesas de Capital (XVI)	140.493.730,06	21.607.673,42	12.933.645,08	10.404.425,27	3.415.890,53	2.173.916,46	1.733.742,72	
Investimentos	133.300.530,06	18.025.816,91	9.617.648,91	7.088.429,10	3.415.890,53	2.173.916,46	1.733.742,72	
Inversões Financeiras	176.000,00	0,00	0,00	0,00	0,00			
Concessão de Empréstimo (XVII)								
Aquisição de Título de Capital Já Integralizado (XVIII)								
Aquisição de Título de Crédito (XIX)								
Demais Inversões Financeiras	176.000,00	0,00	0,00	0,00	0,00			
Amortização da Dívida (XX)	7.017.200,00	3.581.856,51	3.315.996,17	3.315.996,17	0,00			
Despesas Primárias de Capital (XXI) = (XVI - XVII - XVIII - XIX - XX)	133.476.530,06	18.025.816,91	9.617.648,91	7.088.429,10	3.415.890,53	2.173.916,46	1.733.742,72	
Reserva de Contingência (XXII)	17.948.883,00							
Despesas Primária Total (XXIII) = (XV + XXI + XXII)	702.152.800,00	463.388.435,03	292.774.874,97	274.463.914,95	31.165.247,35	4.649.777,84	4.022.052,71	
Resultado Primário - Acima da Linha (XXIV) = [XIIa - (XXIIIa + XXIIIb + XXIIIc)]								-4.455.257,54
Meta Fiscal Para o Resultado Primário								
Meta fixada no Anexo de Metas Fiscais da LDO para o exercício de referência								-30.740.831,00

	Valor Corrente
Resultado Primário - Acima da Linha (XXIV) = [XIIa - (XXIIIa + XXIIIb + XXIIIc)]	-4.455.257,54
Meta fixada no Anexo de Metas Fiscais da LDO para o exercício de referência	-30.740.831,00

GOVERNO MUNICIPAL DE CAUCAIA
 Relatório Resumido de Execução Orçamentária
Demonstrativo do Resultado Primário e Nominal
 Orçamento Fiscal e da Seguridade Social
 Período: Janeiro a Junho de 2018/Bimestre: Maio e Junho

		Em reais
Juros Nominais		
JUROS E ENCARGOS ATIVOS (XXV)	Valor Incoorrido	1.059.606,30
JUROS E ENCARGOS PASSIVOS (XXVI)		0,00
RESULTADO NOMINAL - Acima da Linha (XXVII) = XXIV + (XXV - XXVI)		-3.395.651,24
Meta Fiscal Para o Resultado Nominal		
Meta fixada no Anexo de Metas Fiscais da LDO para o exercício de referência	Valor Corrente	75.000,00

	Saldo	
	Em 31/Dez/2017 (a)	Até o Junho (b)
CÉLCULO DO RESULTADO NOMINAL		
DÍVIDA CONSOLIDADA (XXVIII)	59.810.698,11	56.151.273,37
DEDUÇÕES (XXIX)	0,00	3.131.034,44
Disponibilidade de Caixa	-9.470.587,41	3.131.034,44
Disponibilidade de Caixa Bruta	67.452.276,22	67.189.405,35
(-) Restos a Pagar Processados (XXX)	76.922.863,63	64.058.370,91
Demais Haveres Financeiros	0,00	0,00
DÍVIDA CONSOLIDADA LÍQUIDA (XXXI) = (XXVIII - XXIX)	59.810.698,11	53.020.238,93
RESULTADO NOMINAL - Abaixo da Linha (XXXII) = (XXXIa - XXXIb)		6.790.459,18

Ajuste Metodológico	
	Até o Bimestre
VARIAÇÃO SALDO RPP = (XXXIII) = (XXXa - XXXb)	12.864.492,72
RECEITA DE ALIENAÇÃO DE INVESTIMENTOS PERMANENTES (IX)	0,00
PASSIVOS RECONHECIDOS NA DC (XXXIV)	
OUTROS AJUSTES (XXXV)	
RESULTADO NOMINAL AJUSTADO - Abaixo da Linha (XXXVI) = (XXXII - XXXIII - IX + XXXIV + XXXV)	0,00

Informações Adicionais	
	Previsão Orçamentária
Saldo de Exercícios Anteriores	
Recursos Arrecadados em Exercícios Anteriores - RPPS	
Superávit Financeiro Utilizado para Abertura e Reabertura de Créditos Adicionais	
Reserva Orçamentária do RPPS	


GOVERNO MUNICIPAL DE CAUCAIA
Relatório Resumido de Execução Orçamentária
Demonstrativo do Resultado Primário e Nominal
Orçamento Fiscal e da Seguridade Social
Período: Janeiro a Junho de 2018/Bimestre: Maio e Junho

BRGO - Anexo 6 (LRE - Art. 53 - inciso III)


Em reais



NAUMI GOMES DE AMORIM
PREFEITO MUNICIPAL



ACONTABIL CONTABILIDADE E SERVIÇOS S/S EPP
Contador - CRC 06888/O-5



GELMA MARIA LEITÃO BARROS
CONTROLADORA GERAL



MARCUS MOTA DE PAUJA CAVALCANTE
SEC. DE FINANÇAS, PLANEJAMENTO E ORÇAMENTO

GOVERNO MUNICIPAL DE CAUCAIA
Relatório Resumido de Execução Orçamentária
Restos a Pagar por Poder e Região

Orçamento Fiscal e da Seguridade Social

Período: Janeiro a Junho de 2018/Bimestre: Maio e Junho

RREO - Anexo 7 (LRF, Art. 53, inciso V)

PODER/ÓRGÃO	RESTOS A PAGAR PROCESSADOS E NÃO PROCESSADOS LIQUIDADOS EM EXERCÍCIOS ANTERIORES					RESTOS A PAGAR NÃO PROCESSADOS					Saldo l = (e + k)
	INSCRITOS		Pagos (c)	Cancelados (d)	Saldo e = (a+b) - (c+d)	INSCRITOS		Pagos (i)	Cancelados (j)	Saldo k = (f+g) - (i+j)	
	Em Exercícios Anteriores (a)	Em 31 de Dezembro de 2017 (b)				Em Exercícios Anteriores (f)	Em 31 de Dezembro de 2017 (g)				
RESTOS A PAGAR (EXCETO INTRA-ORÇAMENTÁRIOS) (l)	45.608.237,24	28.980.412,47	28.953.737,33	0,00	45.634.912,38	8.894,94	5.815.672,91	4.022.052,71	5.996,73	1.796.518,41	47.431.430,79
PODER EXECUTIVO	45.608.237,24	28.980.412,47	28.953.737,33	0,00	45.634.912,38	8.894,94	5.815.328,02	4.021.765,70	5.996,73	1.796.460,53	47.431.372,91
GABINETE DO PREFEITO	146.132,66	73.049,54	67.559,54	0,00	151.622,66	0,00	4.450,00	4.450,00	0,00	0,00	151.622,66
GABINETE DO VICE-PREFEITO	17.999,05	49.527,28	49.527,28	0,00	17.999,05	0,00	1.600,00	1.600,00	0,00	0,00	17.999,05
PROCURADORIA GERAL DO MUNICÍPIO	275.436,57	32.657,98	32.605,78	0,00	275.488,77	0,00	2.600,00	2.600,00	0,00	0,00	275.488,77
SECRETARIA MUNICIPAL DE FINANÇAS, PLANEJAMENTO E ORÇAMENTO	392.048,46	275.445,83	233.911,77	0,00	433.582,52	0,00	18.700,00	18.700,00	0,00	0,00	433.582,52
SECRETARIA MUNICIPAL DE SAÚDE	7.301.185,17	11.050.331,97	10.578.204,16	0,00	7.773.312,98	0,00	3.095.031,46	2.134.505,57	5.996,73	954.529,16	8.727.842,14
SECRETARIA MUNICIPAL DE DESENVOLVIMENTO SOCIAL	383.443,93	453.073,73	409.620,62	0,00	426.897,04	0,00	72.848,35	51.696,35	0,00	21.152,00	448.049,04
SECRETARIA MUNICIPAL DE EDUCAÇÃO	28.063.304,09	10.549.967,53	11.374.044,59	0,00	27.239.227,03	6.827,10	1.520.398,33	1.437.497,94	0,00	89.727,49	27.328.954,52
SECRETARIA MUNICIPAL DE INFRAESTRUTURA	2.029.324,74	2.025.504,40	1.845.540,62	0,00	2.209.288,52	0,00	5.500,00	5.500,00	0,00	0,00	2.209.288,52
SECRETARIA MUNICIPAL DE AGRICULTURA, PECUÁRIA E PESCA	38.599,03	199.599,52	199.599,52	0,00	38.599,03	0,00	108.233,78	13.100,00	0,00	95.133,78	133.732,81
AGÊNCIA DE DESENVOLVIMENTO DO MUNICÍPIO DE CAUCAIA S.A.	55.672,58	16.794,74	16.794,74	0,00	55.672,58	0,00	2.800,00	2.800,00	0,00	0,00	55.672,58
SECRETARIA MUNICIPAL DE ADMINISTRAÇÃO E RECURSOS HUMANOS	157.741,63	63.030,33	62.863,13	0,00	157.908,83	0,00	2.600,00	2.600,00	0,00	0,00	157.908,83
ASSESSORIA DE COMUNICAÇÃO E CERIMONIAL	14.781,01	202.023,49	202.023,49	0,00	14.781,01	0,00	1.700,00	1.700,00	0,00	0,00	14.781,01
CONTROLADORIA E OUVIDORIA GERAL DO MUNICÍPIO	73.832,43	23.003,02	17.705,09	0,00	79.130,36	0,00	2.600,00	2.600,00	0,00	0,00	79.130,36
SECRETARIA DE TURISMO	0,00	0,00	0,00	0,00	0,00	0,00	0,00	0,00	0,00	0,00	0,00
SECRETARIA DE TRANSPORTE	0,00	0,00	0,00	0,00	0,00	0,00	0,00	0,00	0,00	0,00	0,00
SECRETARIA MUNICIPAL DE SEGURANÇA URBANA E TECNOLOGIA	76.783,93	174.336,27	161.973,59	0,00	89.146,61	2.067,84	2.600,00	2.600,00	0,00	2.067,84	91.214,45

GOVERNO MUNICIPAL DE CAUCAIA
Relatório Resumido de Execução Orçamentária
Restos a Pagar por Poder e Região

Orçamento Fiscal e da Seguridade Social

Período: Janeiro a Junho de 2018/Bimestre: Maio e Junho


RREO - Anexo 7 (LRF, Art. 53, inciso V)

PODER/ÓRGÃO	RESTOS A PAGAR PROCESSADOS E NÃO PROCESSADOS LIQUIDADOS EM EXERCÍCIOS ANTERIORES					RESTOS A PAGAR NÃO PROCESSADOS					Saldo l = (e + k)
	INSCRITOS		Pagos (c)	Cancelados (d)	Saldo e = (a+b) - (c+d)	INSCRITOS		Pagos (i)	Cancelados (j)	Saldo k = (f+g) - (i+j)	
	Em Exercícios Anteriores (a)	Em 31 de Dezembro de 2017 (b)				Em Exercícios Anteriores (f)	Em 31 de Dezembro de 2017 (g)				
SECRETARIA DE CULTURA E LAZER	0,00	0,00	0,00	0,00	0,00	0,00	0,00	0,00	0,00	0,00	0,00
SECRETARIA DE ESPORTE E JUVENTUDE	0,00	38.827,05	36.522,05	0,00	2.305,00	0,00	1.500,00	0,00	0,00	1.500,00	3.805,00
SECRETARIA MUNICIPAL DO TRABALHO, EMPREGO E EMPREENDEDORISMO	84.507,93	44.438,03	34.032,03	0,00	94.913,93	0,00	2.600,00	2.600,00	0,00	0,00	94.913,93
SECRETARIA MUNICIPAL DE GOVERNO, ARTICULAÇÃO POLÍTICA E MOBILIZAÇÃO	0,00	0,00	0,00	0,00	0,00	0,00	0,00	0,00	0,00	0,00	0,00
SECRETARIA MUNICIPAL DE PATRIMÔNIO, SERVIÇOS PÚBLICOS E TRANSPORTE	6.089.660,64	2.716.828,74	2.672.474,95	0,00	6.134.014,43	0,00	851.089,84	234.274,76	0,00	616.815,08	6.750.829,51
SECRETARIA MUNICIPAL DE PLANEJAMENTO URBANO E AMBIENTAL	29.238,50	109.517,57	106.939,92	0,00	31.816,15	0,00	2.600,00	2.600,00	0,00	0,00	31.816,15
SECRETARIA MUNICIPAL DO TURISMO E CULTURA	172.880,77	244.427,28	244.427,28	0,00	172.880,77	0,00	2.600,00	2.600,00	0,00	0,00	172.880,77
INSTITUTO DE PREVIDÊNCIA	1.214,15	19.141,48	13.194,61	0,00	7.161,02	0,00	18.962,00	0,00	0,00	10.162,00	17.323,02
SECRETARIA MUNICIPAL DO DESENVOLVIMENTO SOCIAL	0,00	0,00	0,00	0,00	0,00	0,00	0,00	0,00	0,00	0,00	0,00
RESERVA DE CONTINGÊNCIA	0,00	0,00	0,00	0,00	0,00	0,00	0,00	0,00	0,00	0,00	0,00
RESERVA ORÇAMENTARIA RPPS	0,00	0,00	0,00	0,00	0,00	0,00	0,00	0,00	0,00	0,00	0,00
AUTARQUIA MUNICIPAL DE TRANSITO	196.713,48	536.297,19	511.583,07	0,00	221.427,60	0,00	91.714,26	0,00	0,00	5.373,18	226.800,78
INSTITUTO DO MEIO AMBIENTE DO MUNICÍPIO DE CAUCAIA	7.736,49	82.589,50	82.589,50	0,00	7.736,49	0,00	2.600,00	0,00	0,00	0,00	7.736,49
PODER LEGISLATIVO	0,00	0,00	0,00	0,00	0,00	0,00	344,89	287,01	0,00	57,88	57,88
RESTOS A PAGAR (INTRA-ORÇAMENTÁRIOS) (II)	217.883,22	2.290.476,47	2.211.510,02	0,00	296.849,67	0,00	0,00	0,00	0,00	0,00	296.849,67
TOTAL (III) = (I + II)	45.826.120,46	31.270.888,94	31.165.247,35	0,00	45.931.762,05	8.894,94	5.815.672,91	4.649.777,84	5.996,73	1.796.518,41	47.728.280,46

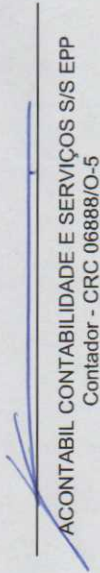
GOVERNO MUNICIPAL DE CAUCAIA
 Relatório Resumido de Execução Orçamentária
Restos a Pagar por Poder e Região
 Orçamento Fiscal e da Seguridade Social
 Período: Janeiro a Junho de 2018/Bimestre: Maio e Junho

RREO - Anexo 7 (LRF, Art. 53, inciso V)


PODER/ORGÃO	RESTOS A PAGAR PROCESSADOS E NÃO PROCESSADOS LIQUIDADOS EM EXERCÍCIOS ANTERIORES					RESTOS A PAGAR NÃO PROCESSADOS					Saldo l = (e + k)	
	INSCRITOS		Pagos (c)	Cancelados (d)	Saldo e = (a+b) - (c+d)	INSCRITOS		Liquidados (h)	Pagos (i)	Cancelados (j)		Saldo k = (f+g) - (i+j)
	Em Exercícios Anteriores (a)	Em 31 de Dezembro de 2017 (b)				Em Exercícios Anteriores (f)	Em 31 de Dezembro de 2017 (g)					




NAUMI GOMES DE AMORIM
 PREFEITO MUNICIPAL



MARCUS MOTA DE PAULA CAVALCANTE
 Contador - CRC 06888/O-5



GELMA MARIA LEITÃO BARROS
 CONTROLADORA GERAL



MARCUS MOTA DE PAULA CAVALCANTE
 SEC. DE FINANÇAS, PLANEJAMENTO E ORÇAMENTO

GOVERNO MUNICIPAL DE CAUCAIA

Relatório Resumido de Execução Orçamentária

DEMONSTRATIVO DAS RECEITAS E DESPESAS COM MANUTENÇÃO E DESENVOLVIMENTO DO ENSINO - MDE

Orçamento Fiscal e da Seguridade Social

Período: Janeiro a Junho de 2018/Bimestre: Maio e Junho

RRFO - ANEXO 8 (LDB art. 72)

R\$ 1.00

RECEITAS DO ENSINO				RECEITAS REALIZADAS	
RECEITA RESULTANTE DE IMPOSTOS (Caput do Art. 212 da Constituição)	PREVISÃO INICIAL	PREVISÃO ATUALIZADA	Até o Bimestre	(b/a) x 100	%
	(a)	(b)			
RECEITA DE IMPOSTOS LIQUIDA (I)	75.450.150,00	75.450.150,00	33.527.280,49	44,44	
1.1 - Receita Resultante do imposto sobre a Propriedade Predial e Territorial Urbana - IPTU	17.500.000,00	17.500.000,00	4.630.693,71	26,46	
1.1.1 - IPTU	13.000.000,00	13.000.000,00	2.146.318,30	16,51	
1.1.2 - Multa, Juros de Mora, Dívida Ativa e Outros Encargos do IPTU	4.500.000,00	4.500.000,00	2.484.375,41	55,20	
1.2 - Receita Resultante do Imposto sobre Transmissão Inter Vivos - ITBI	5.400.000,00	5.400.000,00	2.417.615,98	44,77	
1.2.1 - ITBI	5.400.000,00	5.400.000,00	2.417.615,98	44,77	
1.2.2 - Multa, Juros de Mora, Dívida Ativa e Outros Encargos do ITBI	0,00	0,00	0,00	0,00	
1.3 - Receita Resultante sobre o imposto sobre Serviço de Qualquer Natureza - ISS	35.550.150,00	35.550.150,00	18.035.835,15	50,73	
1.3.1 - ISS	35.000.000,00	35.000.000,00	17.393.335,90	49,69	
1.3.2 - Multa, Juros de Mora, Dívida Ativa e Outros Encargos do ISS	550.150,00	550.150,00	642.499,25	116,78	
1.4 - Imposto Resultante do Imposto de Renda Retido na Fonte - IRRF	17.000.000,00	17.000.000,00	8.443.135,65	49,66	
1.5 - Imposto Sobre a Propriedade Territorial Rural - ITR	0,00	0,00	0,00	0,00	
1.5.1 - ITR	0,00	0,00	0,00	0,00	
1.5.2 - Multa, Juros de Mora, Dívida Ativa e Outros Encargos do ITR	0,00	0,00	0,00	0,00	
RECEITAS DE TRANSFERÊNCIAS CONSTITUCIONAIS E LEGAIS (II)	209.755.000,00	209.755.000,00	105.065.325,54	50,09	
2.1 - Cota-Parte FPM	102.000.000,00	102.000.000,00	49.629.190,08	48,65	
2.1.1 - Parcela referente a CF, art. 159, I, alínea b	102.000.000,00	102.000.000,00	49.629.190,08	48,65	
2.1.2 - Parcela referente a CF, art. 159, I, alínea d	0,00	0,00	0,00	0,00	
2.1.3 - Parcela referente a CF, art. 159, I, alínea e	0,00	0,00	0,00	0,00	
2.2 - Cota-Parte ICMS	95.000.000,00	95.000.000,00	44.614.894,45	46,96	
2.3 - ICMS Desoneracao - LC N. 87/1996	20.000,00	20.000,00	129.952,56	649,76	
2.4 - Cota-Parte IPI Exportacao	260.000,00	260.000,00	217.453,32	83,63	
2.5 - Cota-Parte ITR	75.000,00	75.000,00	9.785,11	13,04	
2.6 - Cota-Parte IPVA	12.400.000,00	12.400.000,00	10.464.050,02	84,38	
2.7 - Cota-Parte IOF-Ouro	0,00	0,00	0,00	0,00	
3 - TOTAL DA RECEITA DE IMPOSTOS (1 + 2)	285.205.150,00	285.205.150,00	138.592.606,03	48,59	
RECEITAS ADICIONAIS PARA FINANCIAMENTO DO ENSINO	730.000,00	730.000,00	357.267,74	48,94	
5.4 - Transferencias Diretas - FNATE	0,00	0,00	584.632,53	0,00	
5.5 - Outras Transferencias do FNDE	0,00	0,00	0,00	0,00	
5.6 - Aplicacao Financeira dos Recursos do FNDE	0,00	0,00	0,00	0,00	
6 - RECEITA DE TRANSFERENCIAS DE CONVENIOS	0,00	0,00	0,00	0,00	
6.1 - Transferencias de Convenios	0,00	0,00	0,00	0,00	
6.2 - Aplicacao Financeira dos Recursos de Convenios	0,00	0,00	0,00	0,00	
7 - RECEITA DE OPERACOES DE CREDITO	0,00	0,00	0,00	0,00	
8 - OUTRAS RECEITAS PARA FINANCIAMENTO DO ENSINO	0,00	0,00	0,00	0,00	
4 - RECEITA DA APLICACAO FINANCEIRA DE OUTROS RECURSOS DE IMPOSTOS VINCULADO	24.090.000,00	24.090.000,00	8.229.848,66	34,16	
5 - RECEITA DE TRANSFERENCIAS DO FNDE	16.360.000,00	16.360.000,00	5.113.795,19	31,25	
5.1 - Transferencias do Salario-Educacao					

GOVERNO MUNICIPAL DE CAUCAIA

Relatório Resumido de Execução Orçamentária

DEMONSTRATIVO DAS RECEITAS E DESPESAS COM MANUTENÇÃO E DESENVOLVIMENTO DO ENSINO - MDE

Orçamento Fiscal e da Seguridade Social

Período: Janeiro a Junho de 2018/Bimestre: Maio e Junho

RECEITAS ADICIONAIS PARA FINANCIAMENTO DO ENSINO	PREVISÃO INICIAL	PREVISÃO ATUALIZADA (a)	Até o Bimestre (b)	RECEITAS REALIZADAS (b/a) x 100	RS\$ 1.000
5.2- Transferências Diretas - PDDE	0,00	0,00	0,00		0,00
5.3- Transferências Diretas - PNAE	7.000.000,00	7.000.000,00	2.174.163,20		31,05
9- TOTAL DAS RECEITAS ADICIONAIS PARA FINANCIAMENTO DO ENSINO (4 + 5 + 6 + 7 + 8)	24.090.000,00	24.090.000,00	8.229.848,66		34,16

RECEITAS DESTINADAS AO FUNDEB	DOTAÇÃO INICIAL	DOTAÇÃO ATUALIZADA	DESPESAS EMPENHADAS		DESPESAS LIQUIDADAS		Inscritas em Restos a Pagar Não Processados
			Até o Bimestre (h)	(h/IVf) x 100	Até o Bimestre (i)	(i/IVg) x 100	
10- RECEITAS DESTINADAS AO FUNDEB	41.936.000,00	135.008.470,00	125.994.080,00	93,32	69.419.380,53	51,41	0,00
10.1- Cota-Parte FPM Destinada ao FUNDEB (20% de 2.1.1)	20.400.000,00	5.533.880,00	5.308.990,00	95,93	3.618.565,53	65,38	0,00
10.2- Cota-Parte ICMS Destinada ao FUNDEB (20% de 2.2)	19.000.000,00	123.740.710,00	120.685.090,00	97,53	65.800.815,00	53,17	0,00
10.3- ICMS-Desoneracao Destinada ao FUNDEB (20% de 2.3)	4.000,00	100.496.610,00	72.129.268,83	66,01	35.035.414,58	37,91	0,00
10.4- Cota-Parte IPT-Exportacao Destinada ao FUNDEB (20% de 2.4)	52.000,00	9.788.050,00	5.489.544,10	51,64	623.457,53	14,22	0,00
10.5- Cota-Parte ITR ou ITR Arrecadado Destinados ao FUNDEB (20% de (1.5 - 1.5.5)+2.5)	15.000,00	10.629.350,00	66.639.724,73	75,00	34.411.957,05	44,92	0,00
10.6- Cota-Parte IPVA Destinada ao FUNDEB (20% de 2.6)	2.480.000,00	88.842.560,00	88.842.560,00	100,00	104.454.795,11	45,38	0,00
11- RECEITAS RECEBIDAS DO FUNDEB	186.800.000,00	244.268.430,00	198.123.348,83	81,11	104.454.795,11	45,38	0,00
11.1- Transferências de Recursos do FUNDEB	56.000.000,00						
11.2- Complementacao da Uniao ao FUNDEB	130.000.000,00						
11.3- Receita de Aplicacao Financeira dos Recursos do FUNDEB	800.000,00						
12- RESULTADO LIQUIDO DAS TRANSFERÊNCIAS DO FUNDEB (11.1 - 10)	14.064.000,00	14.064.000,00	14.064.000,00	100,00	64.610.036,11	459,40	

DESPESAS DO FUNDEB	DOTAÇÃO INICIAL	DOTAÇÃO ATUALIZADA	DESPESAS EMPENHADAS		DESPESAS LIQUIDADAS		Inscritas em Restos a Pagar Não Processados
			Até o Bimestre (h)	(h/IVf) x 100	Até o Bimestre (i)	(i/IVg) x 100	
13- PAGAMENTO DOS PROFISSIONAIS DO MAGISTERIO	129.974.590,00	135.008.470,00	125.994.080,00	93,32	69.419.380,53	51,41	0,00
13.1- Com Educacao Infantil	5.733.880,00	5.533.880,00	5.308.990,00	95,93	3.618.565,53	65,38	0,00
13.2- Com Ensino Fundamental	124.240.710,00	123.740.710,00	120.685.090,00	97,53	65.800.815,00	53,17	0,00
14- OUTRAS DESPESAS	100.496.610,00	109.259.960,00	72.129.268,83	66,01	35.035.414,58	37,91	0,00
14.1- Com Educacao Infantil	9.788.050,00	10.629.350,00	5.489.544,10	51,64	623.457,53	14,22	0,00
14.2- Com Ensino Fundamental	90.708.560,00	88.842.560,00	66.639.724,73	75,00	34.411.957,05	44,92	0,00
15- TOTAL DAS DESPESAS DO FUNDEB (13 + 14)	230.471.200,00	244.268.430,00	198.123.348,83	81,11	104.454.795,11	45,38	0,00

DEDUÇÕES PARA FINS DO LIMITE DO FUNDEB		VALOR
16- RESTOS A PAGAR INSCRITOS NO EXERCICIO SEM DISPONIBILIDADE FINANCEIRA DE RECURSOS DO FUNDEB		0,00
16.1 - FUNDEB 60%		0,00
16.2 - FUNDEB 40%		0,00
17- RESTOS A PAGAR INSCRITOS NO EXERCICIO SEM DISPONIBILIDADE FINANCEIRA DE RECURSOS DO FUNDEB		0,00
17.1 - FUNDEB 60%		0,00
17.2 - FUNDEB 40%		0,00
18- TOTAL DAS DEDUÇÕES CONSIDERADAS PARA FINS DE LIMITE DO FUNDEB (16 + 17)		0,00

INDICADORES DO FUNDEB		VALOR

GOVERNO MUNICIPAL DE CAUCAIA

Relatório Resumido de Execução Orçamentária

DEMONSTRATIVO DAS RECEITAS E DESPESAS COM MANUTENÇÃO E DESENVOLVIMENTO DO ENSINO - MDE

Orçamento Fiscal e da Seguridade Social

Período: Janeiro a Junho de 2018/Bimestre: Maio e Junho


RREO - ANEXO 8 (LDB, art. 72)		43- TOTAL DAS OUTRAS DESPESAS CUSTEADAS COM RECEITAS ADICIONAIS PARA FINANCIAMENTO DO ENSINO (39+40 + 41 + 42)					44- TOTAL GERAL DAS DESPESAS COM EDUCAÇÃO (28 + 43)					RESTOS A PAGAR INSCRITOS COM DISPONIBILIDADE FINANCEIRA DE RECURSOS DE IMPOSTOS VINCULADOS AO ENSINO					45- RESTOS A PAGAR DE DESPESAS COM MDE					45.1 - Executadas com Recursos de Impostos Vinculados ao Ensino					45.2 - Executadas com Recursos do FUNDEB				
0000	0001	0002	0003	0004	0005	0006	0007	0008	0009	0010	0011	0012	0013	0014	0015	0016	0017	0018	0019	0020	0021	0022	0023	0024	0025	0026	0027	0028	0029	0030	
		257.914.790,00	0,00	258.615.790,00	0,00	217.511.566,85	84,11	113.626.071,35	0,00	0,00	0,00	0,00	0,00	43,94	0,00	0,00	0,00	0,00	0,00	0,00	0,00	0,00	0,00	0,00	0,00	0,00	0,00	0,00	0,00	R\$ 1.00	
		SALDO ATÉ O BIMESTRE										CANCELADO EM <EXERCÍCIO> (I)																			
CONTROLE DA DISPONIBILIDADE FINANCEIRA																															
FUNDEB																															
SALÁRIO EDUCAÇÃO																															
46- DISPONIBILIDADE FINANCEIRA EM 31 DE DEZEMBRO DE <EXERCÍCIO ANTERIOR>																															
47- (+) INGRESSO DE RECURSOS ATÉ O BIMESTRE																															
48- (-) PAGAMENTOS EFETUADOS ATÉ O BIMESTRE																															
48.1 Orçamento do Exercício																															
48.2 Restos a Pagar																															
49- (+) RECEITA DE APLICAÇÃO FINANCEIRA DOS RECURSOS ATÉ O BIMESTRE																															
50- (=) DISPONIBILIDADE FINANCEIRA ATÉ O BIMESTRE																															
51- (+) Ajustes																															
51.1 Retenções																															
51.2 Conciliação Bancária																															
52- (=) SALDO FINANCEIRO CONCILIADO																															



NAUMI GOMES DE AMORIM
PREFEITO MUNICIPAL



ACONTABIL CONTABILIDADE E SERVIÇOS S/S EPP
Contador - CRC 06888/O-5



GELMA MARIA LEITÃO BARROS
CONTROLADORA GERAL



MARCJUS MOTA DE PAULA CAVALCANTE
SEC. DE FINANÇAS, PLANEJAMENTO E ORÇAMENTO

GOVERNO MUNICIPAL DE CAUCAIA
Relatório Resumido de Execução Orçamentária
Demonstrativo das Receitas e Despesas com Ações e Serviços Públicos de Saúde
Orçamento Fiscal e da Seguridade Social
Período: Janeiro a Abril de 2018/Bimestre: Março e Abril

REO - Anexo 12 (LC 141/2012 - art. 35)

RECEITAS PARA APURAÇÃO DA APLICAÇÃO EM AÇÕES E SERVIÇOS PÚBLICOS DE SAÚDE	PREVISÃO INICIAL	PREVISÃO ATUALIZADA (a)	RECEITAS REALIZADAS		R\$ 1,00
			Até o Bimestre (b)	% (b/a) x 100	
RECEITA DE IMPOSTOS LÍQUIDA (I)	75.450.150,00	75.450.150,00	24.292.685,54		32,20
Imposto Predial e Territorial Urbano - IPTU	13.000.000,00	13.000.000,00	1.236.608,47		9,51
Imposto Sobre Transmissão de Bens Intervivos - ITBI	5.400.000,00	5.400.000,00	1.616.696,93		29,93
Imposto Sobre Serviços de Qualquer Natureza - ISS	35.000.000,00	35.000.000,00	12.631.986,13		36,09
Imposto de Renda Retido na Fonte - IRRF	17.000.000,00	17.000.000,00	6.491.695,86		38,18
Imposto Territorial Rural - ITR	0,00	0,00	0,00		0,00
Multas, Juros de Mora e Outros Encargos dos Impostos	0,00	0,00	0,00		0,00
Divida Ativa dos Impostos	5.050.150,00	5.050.150,00	2.315.698,15		45,85
Multas, Juros de Mora e Outros Encargos da Divida Ativa	0,00	0,00	0,00		0,00
RECEITA DE TRANSFERÊNCIAS CONSTITUCIONAIS LEGAIS (II)	209.755.000,00	209.755.000,00	70.839.663,01		33,77
Cota-Parte FPM	102.000.000,00	102.000.000,00	32.360.891,17		31,72
Cota-Parte ITR	75.000,00	75.000,00	6.518,15		8,69
Cota-Parte IPVA	12.400.000,00	12.400.000,00	7.664.555,69		61,81
Cota-Parte ICMS	95.000.000,00	95.000.000,00	30.577.959,12		32,18
Cota-Parte IPI-Exportação	260.000,00	260.000,00	143.103,84		55,03
Compensações Financeiras Provenientes de Impostos e Transferências Constitucionais	20.000,00	20.000,00	86.635,04		433,17
Desoneração ICMS (LC 87/96)	20.000,00	20.000,00	86.635,04		433,17
Outras	0,00	0,00	0,00		0,00
TOTAL DAS RECEITAS PARA APURAÇÃO DA APLICAÇÃO EM AÇÕES E SERVIÇOS PÚBLICOS DE SAÚDE (III) = (I + II)	285.205.150,00	285.205.150,00	95.132.348,55		33,36
RECEITAS ADICIONAIS PARA FINANCIAMENTO DA SAÚDE					
TRANSFERÊNCIA DE RECURSOS DO SISTEMA ÚNICO DE SAÚDE - SUS	270.083.000,00	270.083.000,00	91.485.073,26		33,87
Provenientes da União	102.075.000,00	102.075.000,00	32.367.409,32		31,70
Provenientes dos Estados	107.660.000,00	107.660.000,00	38.385.618,65		35,65
Provenientes de Outros Municípios	0,00	0,00	0,00		0,00
Outras Receitas do SUS	60.348.000,00	60.348.000,00	20.732.045,29		34,35
TRANSFERÊNCIAS VOLUNTARIAS	0,00	0,00	0,00		0,00
RECEITAS DE OPERAÇÕES DE CRÉDITO VINCULADA À SAÚDE	0,00	0,00	0,00		0,00
OUTRAS RECEITAS PARA FINANCIAMENTO DA SAÚDE	0,00	0,00	0,00		0,00
TOTAL RECEITAS ADICIONAIS PARA FINANCIAMENTO DA SAÚDE	270.083.000,00	270.083.000,00	91.485.073,26		33,87
DESPESAS COM SAÚDE					
(Por Grupo de Natureza da Despesa)					
DESPESAS CORRENTES	120.457.483,00	125.725.997,94	87.570.826,11	69,65	0,00
Pessoal e Encargos Sociais	60.526.665,00	58.228.958,16	36.854.517,48	63,29	0,00
Juros e Encargos da Divida	0,00	0,00	0,00	0,00	0,00
Outras Despesas Correntes	59.930.818,00	67.497.039,78	50.716.308,63	75,13	0,00
DESPESAS DE CAPITAL	24.085.340,00	18.899.325,06	1.836.446,40	9,72	0,00
Investimentos	24.085.340,00	18.899.325,06	1.836.446,40	9,71	0,00
DESPESAS LIQUIDADAS					
(Por Grupo de Natureza da Despesa)					
Até o Bimestre (g)	Até o Bimestre (f)	% (f/g) x 100	Até o Bimestre (h)	% (h/g) x 100	Inscritas em Restos a Pagar Não Processados
48.049.609,62	87.570.826,11	69,65	48.049.609,62	38,22	0,00
20.040.786,24	36.854.517,48	63,29	20.040.786,24	34,41	0,00
0,00	0,00	0,00	0,00	0,00	0,00
28.008.823,38	50.716.308,63	75,13	28.008.823,38	41,49	0,00
879.378,78	1.836.446,40	9,72	879.378,78	4,65	0,00
879.378,78	1.836.446,40	9,71	879.378,78	4,65	0,00

GOVERNO MUNICIPAL DE CAUCAIA
 Relatório Resumido de Execução Orçamentária
Demonstrativo das Receitas e Despesas com Ações e Serviços Públicos de Saúde
 Orçamento Fiscal e da Seguridade Social
 Período: Janeiro a Abril de 2018/Bimestre: Março e Abril

RECURSOS DE CAPITAL	INSCRIÇÃO	DOTAÇÃO INICIAL	DOTAÇÃO ATUALIZADA	DESPESAS EMPENHADAS		DESPESAS LIQUIDADAS		Inscritas em Restos a Pagar Não Processados	R\$. 1.00
				Até o Bimestre (h)	(h/IVf) x 100	Até o Bimestre (i)	(i/IVg) x 100		
		0,00	0,00	0,00	0,00	0,00	0,00	0,00	0,00
		0,00	0,00	0,00	0,00	0,00	0,00	0,00	0,00
		144.542.823,00	144.625.323,00	89.407.272,51	61,82	48.928.988,40	33,83	0,00	0,00
TOTAL DAS DESPESAS COM SAÚDE (IV)									
DESPESAS COM SAÚDE NÃO COMPUTADAS PARA FINS DE APURAÇÃO DO PERCENTUAL MÍNIMO									
		107.124.783,00	107.124.783,00	48.165.261,35	44,96	25.266.092,75	21,80	0,00	0,00
		0,00	0,00	0,00	0,00	0,00	0,00	0,00	0,00
		0,00	0,00	0,00	0,00	0,00	0,00	0,00	0,00
		107.124.783,00	107.124.783,00	48.165.261,35	53,87	25.266.092,75	47,73	0,00	0,00
		0,00	0,00	0,00	0,00	0,00	0,00	0,00	0,00
		0,00	0,00	0,00	0,00	0,00	0,00	0,00	0,00
		0,00	0,00	0,00	0,00	0,00	0,00	0,00	0,00
		0,00	0,00	0,00	0,00	0,00	0,00	0,00	0,00
		0,00	0,00	0,00	0,00	0,00	0,00	0,00	0,00
		0,00	0,00	0,00	0,00	0,00	0,00	0,00	0,00
		0,00	0,00	0,00	0,00	0,00	0,00	0,00	0,00
		107.124.783,00	107.124.783,00	48.165.261,35	44,96	25.266.092,75	21,80	0,00	0,00
TOTAL DAS DESPESAS NÃO COMPUTADAS (V)									
		37.418.040,00	37.500.540,00	41.242.011,16	109,98	23.662.895,65	68,20	0,00	0,00
TOTAL DAS DESPESAS COM AÇÕES E SERVIÇOS PÚBLICOS DE SAÚDE (VI) = (IV - V)									

PERCENTUAL DE APLICAÇÕES EM AÇÕES E SERVIÇOS PÚBLICOS DE SAÚDE SOBRE A RECEITA DE IMPOSTOS LÍQUIDA E TRANSFERÊNCIAS CONSTITUCIONAIS LEGAIS (VII%) = (VI/IIb ou I) / IIb x 100 - LIMITE CONSTITUCIONAL	24,87
---	-------

VALOR REFERENTE A DIFERENÇA ENTRE O VALOR EXECUTADO E LIMITE MÍNIMO CONSTITUCIONAL V(h ou i) - (15 X IIb) / 100	9.393.043,37
---	--------------

EXECUÇÃO DE RESTOS A PAGAR NÃO PROCESSADOS INSCRITO COM DISPONIBILIDADE DE CAIXA	INSCRITOS	CANCELADOS / PRESCRITOS	PAGOS	A PAGAR	PARCELA CONSIDERADA NO LIMITE
TOTAL					


CONTROLE DOS RESTOS A PAGAR CANCELADOS OU PRESCRITOS PARA FINS DE APLICAÇÃO DA DISPONIBILIDADE DE CAIXA CONFORME ARTIGO 24 §1º e 2º	SALDO INICIAL	DESPESAS CUSTEADAS NO EXERCÍCIO DE REFERÊNCIA (i)	SALDO FINAL (NÃO APLICADO)
TOTAL (VIII)			

CONTROLE DO VALOR REFERENTE AO PERCENTUAL MÍNIMO NÃO CUMPRIDO EM EXERCÍCIOS ANTERIORES PARA FINS DE APLICAÇÃO DOS RECURSOS VINCULADOS CONFORME ARTIGOS 25 E 26	SALDO INICIAL	DESPESAS CUSTEADAS NO EXERCÍCIO DE REFERÊNCIA (i)	SALDO FINAL (NÃO APLICADO)
TOTAL (IX)			

GOVERNO MUNICIPAL DE CAUCAIA
 Relatório Resumido de Execução Orçamentária
Demonstrativo das Receitas e Despesas com Ações e Serviços Públicos de Saúde
 Orçamento Fiscal e da Seguridade Social
 Período: Janeiro a Abril de 2018/Bimestre: Março e Abril

RRÉO - Anexo 12 (L.C. 14.1/2012 art. 35)


DESPESAS COM SAÚDE (Por Subfunção)	DOTAÇÃO INICIAL	DOTAÇÃO ATUALIZADA (e)	DESPESAS EMPENHADAS		DESPESAS LIQUIDADAS		Inscritas em Restos a Pagar Não Processados	R\$. 1.00
			Até o Bimestre (f)	% (f/e) x 100	Até o Bimestre (g)	% (g/e) x 100		
Atenção Básica	61.324.565,00	55.353.769,00	32.773.138,30	39,87	18.844.951,20	41,57	0,00	0,00
Assistência Hospitalar e Ambulatorial	58.505.020,00	65.075.988,00	45.850.483,12	55,78	23.951.868,01	52,84	0,00	0,00
Suporte Profilático e Terapêutico	2.840.010,00	2.840.010,00	596.940,00	0,72	596.940,00	1,31	0,00	0,00
Vigilância Sanitária	1.717.100,00	967.400,00	332.670,61	0,40	168.033,98	0,37	0,00	0,00
Vigilância Epidemiológica	6.323.678,00	6.442.246,00	2.632.061,69	3,20	1.762.390,52	3,88	0,00	0,00
Alimentação e Nutrição	34.500,00	34.500,00	0,00	0,00	0,00	0,00	0,00	0,00
Outras Subfunções	13.797.950,00	13.911.410,00	7.221.978,79	51,91	3.604.804,69	25,91	0,00	0,00
TOTAL	144.542.823,00	144.625.323,00	89.407.272,51	61,82	48.928.988,40	33,83		




NAUMI GOMES DE AMORIM
 PREFEITO MUNICIPAL



ACONTABIL CONTABILIDADE E SERVIÇOS S/S EPP
 Contador - CRC 0068888/O-5



GELMA MARIA LEITÃO BARROS
 CONTROLADORA



MARCUS MOTA DE PAULA CAVALCANTE
 SEC. DE FINANÇAS, PLANEJAMENTO E ORÇAMENTO

GOVERNO MUNICIPAL DE CAUCAIA

Relatório Resumido da Execução Orçamentária

Demonstrativo das Parcerias Público-Privadas

Orçamentos Fiscal e da Seguridade Social


Período: Janeiro a Junho de 2018/Bimestre: Maio e Junho

RREO - ANEXO 13 (Lei nº 11.079, de 30.12.2004, arts. 22, 25 e 28)


R\$ 1,00

Impactos das Contratações de PPP	SALDO TOTAL EM 31 DE DEZEMBRO DO EXERCÍCIO ANTERIOR (a)	REGISTROS EFETUADOS EM 2018	
		No Bimestre	Até o Bimestre (b)
TOTAL DE ATIVOS	0,00	0,00	0,00
Ativos Constituídos pela SPE	0,00	0,00	0,00
TOTAL DE PASSIVOS	0,00	0,00	0,00
Obrigações decorrentes de Ativos Constituídos pela SPE	0,00	0,00	0,00
Provisões de PPP	0,00	0,00	0,00
Outros Passivos	0,00	0,00	0,00
ATOS POTENCIAIS PASSIVOS	0,00	0,00	0,00
Obrigações Contratuais	0,00	0,00	0,00
Riscos não Provisionados	0,00	0,00	0,00
Garantias Concedidas	0,00	0,00	0,00
Outros Passivos Contingentes	0,00	0,00	0,00

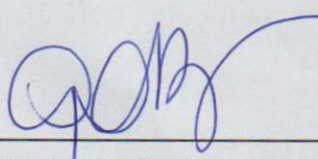
DESPESAS DE PPP	EXERCÍCIO ANTERIOR	EXERCÍCIO CORRENTE (EC)	<EC+1>	<EC+2>	<EC+3>	<EC+4>	<EC+5>	<EC+6>	<EC+7>	<EC+8>	<EC+9>
TOTAL DAS DESPESAS	0,00	0,00	0,00	0,00	0,00	0,00	0,00	0,00	0,00	0,00	0,00
PPP A CONTRATAR (II)	0,00	0,00	0,00	0,00	0,00	0,00	0,00	0,00	0,00	0,00	0,00
RECEITA CORRENTE LÍQUIDA (RCL) (III)	0,00	0,00	0,00	0,00	0,00	0,00	0,00	0,00	0,00	0,00	0,00
TOTAL DAS DESPESAS CONSIDERADAS PARA O LIM	0,00	0,00	0,00	0,00	0,00	0,00	0,00	0,00	0,00	0,00	0,00
TOTAL DAS DESPESAS / RCL (%) (V) = (IV) / (III)	0,00	0,00	0,00	0,00	0,00	0,00	0,00	0,00	0,00	0,00	0,00



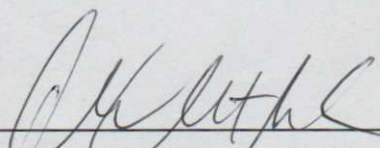
NAUMI GOMES DE AMORIM
PREFEITO MUNICIPAL



ACONTABIL CONTABILIDADE E SERVIÇOS S/S EPP
Contador - CRC 06888/O-5



GELMA MARIA LEITÃO BARROS
CONTROLADORA GERAL



MARCUS MOTA DE PAULA CAVALCANTE
SEC. DE FINANÇAS, PLANEJAMENTO E ORÇAMENTO

GOVERNO MUNICIPAL DE CAUCAIA

Relatório Resumido de Execução Orçamentária

Demonstrativo Simplificado do Relatório Resumido da Execução Orçamentária


Orçamento Fiscal e da Seguridade Social

Período: Janeiro a Junho de 2018/Bimestre: Maio e Junho


RREO - Anexo XIV (LRF, Art. 52, inciso I, alíneas "a" e "b" do inciso II e §1º)

Em Reais


BALANÇO ORÇAMENTÁRIO		Até o Bimestre		
PREVISÃO INICIAL		710.000.000,00		
PREVISÃO ATUALIZADA		710.000.000,00		
RECEITAS REALIZADAS		316.895.848,05		
DÉFICIT ORÇAMENTÁRIO		0,00		
SALDOS DE EXERCÍCIOS ANTERIORES		0,00		
DOTAÇÃO INICIAL		710.000.000,00		
CRÉDITOS ADICIONAIS		0,00		
DOTAÇÃO ATUALIZADA		710.000.000,00		
DESPEZA EMPENHADA		466.970.291,54		
DESPEZA LIQUIDADADA		296.090.871,14		
SUPERÁVIT ORÇAMENTÁRIO		20.804.976,91		
DESPEZA POR FUNÇÃO/SUBFUNÇÃO		Até o Bimestre		
DESPESAS EMPENHADAS		466.970.291,54		
DESPESAS LIQUIDADADAS		296.090.871,14		
RECEITA CORRENTE LÍQUIDA - RCL		Até o Bimestre		
RECEITA CORRENTE LÍQUIDA		582.781.840,67		
RESULTADOS NOMINAL E PRIMÁRIO		Meta Fixada no AMF da LDO (a)	Resultado Apurado Até o Bimestre (b)	% em Relação à Meta (b/a)
RESULTADO PRIMÁRIO		-30.740.831,00	-4.455.257,54	0,00
DESPESAS COM AÇÕES TÍPICAS DE MDE		Valor Apurado Até o Bimestre	Limites Constitucionais Anuais	
			% Mínimo a Aplicar no Exercício	% Aplicado Até o Bimestre
Mínimo Anual de <18% / 25%> das Receitas de Impostos na		24.907.601,15	25,00	17,97
Mínimo Anual de 60% do FUNDEB na Remuneração do		69.419.380,53	60,00	66,32
Complementação da União ao FUNDEB		83.527.747,26	0,00	0,00
DESPESAS COM AÇÕES E SERVIÇOS PÚBLICOS DE SAÚDE		Valor Apurado Até o Bimestre	Limite Constitucional Anual	
			% Mínimo a Aplicar no Exercício	% Aplicado Até o Bimestre
Despesas com Ações e Serviços Públicos de Saúde		23.662.895,65	15,00	24,87




NAUMI GOMES DE AMORIM
PREFEITO MUNICIPAL



ACONTABIL CONTABILIDADE E SERVIÇOS S/S EPP
Contador - CRC 06888/O-5



GELMA MARIA LEITÃO BARROS
CONTROLADORA GERAL



MARCUS MOTA DE PAULA CAVALCANTE
SEC. DE FINANÇAS, PLANEJAMENTO E ORÇAMENTO